



**ACO Self program za  
okućnice, dvorišta i bašte**

*Sistemska rešenja u odvodnjavanju*

**ACO Self –**

**Ilepa i jednostavna rešenja za vaš dom**



ACO Self program za individualnu gradnju čine sledeće grupe proizvoda:

- **ACO EuroSelf kanali od polimer betona**
- **ACO HexaSelf kanali od plastike**
- **ACO Self dvorišni slivnici**
- **ACO Vario otirači**
- **ACO Areal rešetke za travu**
- **ACO Markant svetlosna okna za podrumске простore**

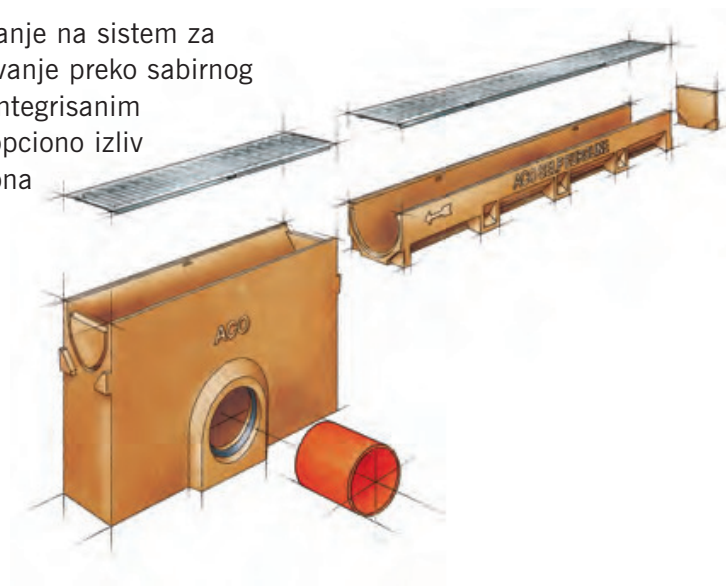
ACO Self proizvodi se mogu ugraditi svuda gde je potrebno odvodnjavanje radi kontrole i sprečavanja prodiranja vode:

- **Prilazi za garažu**
- **Dvorišta**
- **Ulazi**
- **Terase**
- **Podrumске простore**

## ACO EuroSelf -


### Jednostavno rešenje odvodnjavanja

Priključivanje na sistem za odvodnjavanje preko sabirnog okna sa integrisanim izlivom, opciono izliv preko sifona



Oblik omogućava i horizontalni i vertikalni izliv

3



Pokrivne rešetke se jednostavno skidaju, što omogućava lako čišćenje



Rešetke od pocinkovanog čelika

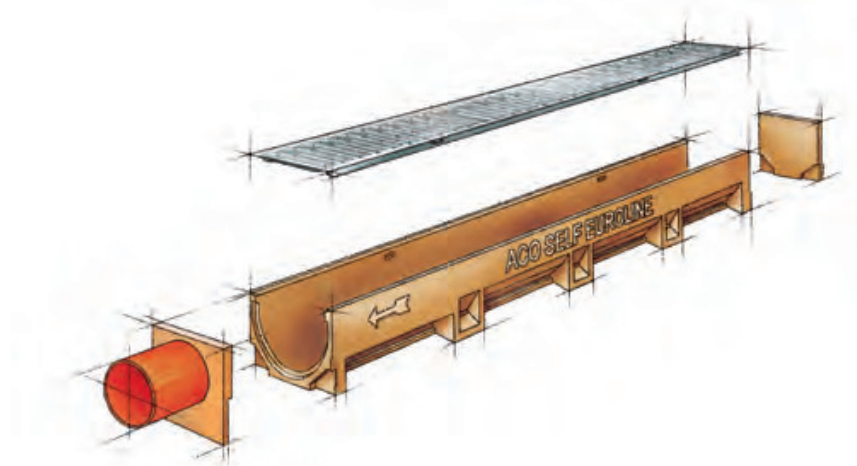
## Prednosti novog ACO EuroSelf - sistema su:



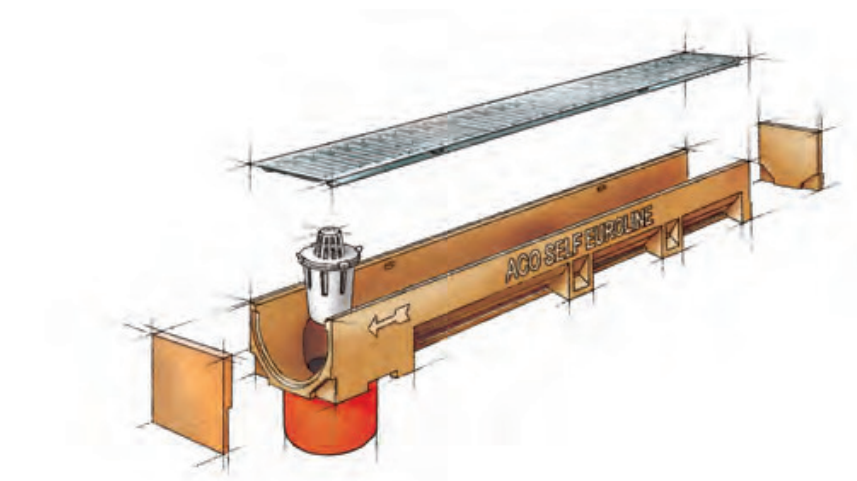
4

- Izuzetno glatka površina unutrašnjih zidova od polimer betona, uz V-oblik poprečnog preseka kanala uvećava sposobnost odvodnjavanja i omogućava efekat samočišćenja kanala
- Kvalitet ACO EuroSelf kanala usklađen je s novim standardom EN 1433, za klasu opterećenja za putnička vozila
- Slobodan poprečni presek omogućava lakše čišćenje i održavanje
- Posebni ispusti na spoljnim zidovima kanala omogućavaju čvršće postavljanje u beton
- Spojevi kanala mogu se dodatno učiniti nepropusnim uz pomoć posebnog ACO lepka
- Jednostavno rukovanje omogućava samostalnu ugradnju
- Integrisani izliv sa cevnom nastavkom u dnu kanala izuzetno olakšava izvođenje priključka na kanalizaciju

## Prilagodljiv sistem linijskog odvodnjavanja



Priključak na sistem za odvodnjavanje preko čeonog poklopca sa mogućnošću izliva DN 100



5

Priključak na sistem za odvodnjavanje preko izliva DN 100 integrisanog u dno kanala, sa mogućnošću ugradnje sifona sa zaštitnom mrežicom protiv lišća

## Ugradnja ACO EuroSelf kanala



1. Iskopamo kanal visine oko 20 cm i širine oko 30 cm i nabijemo podlogu



2. Kanal napunimo mešavinom suvog betona debljine oko 10 cm koja se takođe nabija



3. ACO EuroSelf kanale postavimo na betonsku posteljicu u smeru izliva



4. Ubetoniramo stranu kanala. Kosina spoljašnje strane betonskog zida veća od 8% daje veću jačinu zidu kanala

6



5. Postavimo završni sloj. Preporučujemo da se prvi red završne obloge postavi u podlogu od svežeg betona



6. Završni sloj mora biti 3 mm viši od nivoa pokrivne rešetke. Pre korišćenja potrebno je sačekati da beton očvrсне u skladu sa uputstvom proizvođača

## ACO Self proizvodi za individualnu gradnju



### ACO Self dvorišni slivnik




Primer ugrađenog dvorišnog slivnika



Dvorišni slivnik sa rešetkom od livenog gvožđa

7


### ACO Vario otirači




ACO Vario Outdoor otirač sa uloškom od gume




Primer ugrađenih ACO Vario otirača



ACO Vario Outdoor otirač sa uloškom od pocinkovanog čelika



ACO Vario Indoor otirač sa uloškom od ripsa



**ACO gradjevinski elementi d.o.o.**

Mala pruga 39a  
11283 Beograd 135  
Srbija  
Tel: +381 11 377 77 91  
Tel/Fax: +381 11 375 76 18  
Fax: +381 11 377 77 94  
Mob: +381 63 105 84 83  
E-mail: [aco@aco.rs](mailto:aco@aco.rs)

**[www.aco.rs](http://www.aco.rs)**

SLF-11/09